# Accu-Chek LinkAssist Plus

**Mit der Accu-Chek LinkAssist Plus Setzhilfe legen Sie Ihr Accu-Chek Infusionsset ganz einfach und nahezu schmerzfrei auch an schwer zugänglichen Körperstellen an.**




**A** Auslöseknopf
**B** Sicherungsriegel
**C** Ladekammer
**D** Schieber

1

Waschen Sie sich gründlich die Hände, bevor Sie das Infusionsset auspacken. Legen Sie das Infusionsset in die Setzhilfe ein. Dabei muss der farbige Teil der Abdeckfolie Richtung Sicherungsriegel zeigen.

2




Ziehen Sie beide Teile der Schutzfolie von der selbstklebenden Auflage ab.

3

Halten Sie den Schieber auf beiden Seiten fest und ziehen Sie ihn bis zumAnschlag zurück. Die Führungsnadel mit der biegsamen Kanüle springt heraus. Tipp: Die mit "ACCU-CHEK" beschriftete Seite muss etwas weiter gezogen werden.

4

Setzen Sie die Setzhilfe auf die gewählte Infusionsstelle. Drücken Sie die Setzhilfe auf die Haut. Der Sicherheitsriegel darf nicht mehr zu sehen sein.

5

Drücken Sie den Auslöseknopf, um das Infusionsset einzuführen.

Roche

# Accu-Chek LinkAssist Plus

Nehmen Sie die Setzhilfe ab.

Für die Lagerung ziehen Sie den Schieber zurück in die Ausgangsposition.

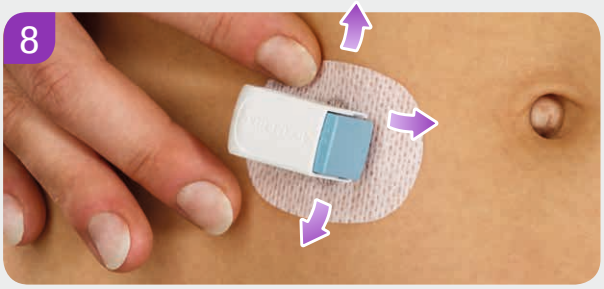


Drücken Sie die selbstklebende Auflage fest auf die Infusionsstelle und achten Sie darauf, dass guter Kontakt zur Haut besteht.

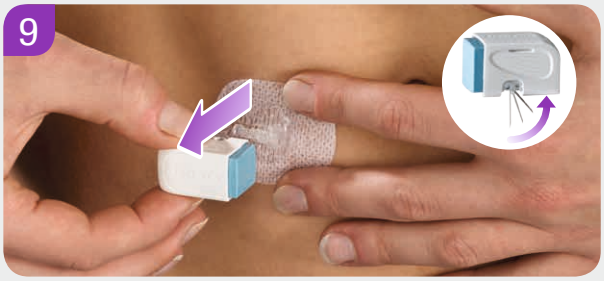


Entfernen Sie die Nadelbox im rechten Winkel, sodass das Kanülengehäuse an der Infusionsstelle verbleibt. Die Führungsnadel wird automatisch in die Nadelbox zurückgezogen.

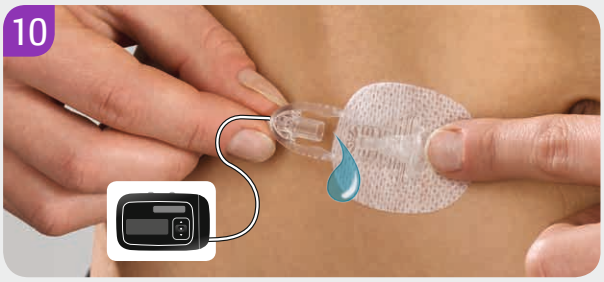


Schliessen Sie das Infusionsset an die Insulinpumpe an und füllen Sie es, wie in der Gebrauchsanleitung für die Pumpe beschrieben. Achten Sie darauf, dass keine Luftblasen vorhanden sind.




Schliessen Sie das vorgefüllte Infusionsset an das Kanülengehäuse an. Befüllen Sie das Kanülengehäuse und die Kanüle mit 0,7 U Insulin, bevor Sie die Pumpentherapie fortsetzen.

Eine detaillierte Anleitung und wichtige Sicherheitsinformationen finden Sie in den Gebrauchsinformationen, die diesem Produkt und dem Infusionsset beiliegen.

**Experience what's possible.**

ACCU-CHEK und ACCU-CHEK LINKASSIST PLUS sind Marken von Roche. © 2014 Roche

**www.accu-chek.ch**

Roche Diabetes Care (Schweiz) AG
Industriestrasse 7 · 6343 Rotkreuz

ACCU-CHEK®